

Νέο
Hyundai i30
Hatchback



Powered by **Hyundai SmartStream™**

Εξοπλισμός.

Ασφάλεια	PREMIUM	DISTINCTIVE	N Line
Αερόσακοι μετωπικοί (2), πλευρικοί (2) & τύπου κουρτίνας (2)	•	•	•
ESC & ABS	•	•	•
Αισθητήρας Χαμηλής Πίεσης Ελαστικών (TPMS)	•	•	•
Υπενθύμιση ζωνών ασφαλείας	•	•	•
Υποδοχές παιδικού καθίσματος ISOFIX με 3ο σημείο πρόσδεσης "Top Tether"	•	•	•
S-10: Πακέτο Προηγμένων Τεχνολογιών Ενεργητικής Ασφαλείας Hyundai SmartSense™			
Hyundai SmartSense™ VSM - Συνεργασία Ηλεκτρικής Υποβοήθησης Τιμονιού (MDPS) και Ελέγχου Ευστάθειας (ESC)	•	•	•
Hyundai SmartSense™ DAW - Σύστημα Προειδοποίησης Απόσπασης Προσοχής Οδηγού	•	•	•
Hyundai SmartSense™ LDW - Σύστημα Προειδοποίησης Εκτροπής Λωρίδας	•	•	•
Hyundai SmartSense™ LKA - Σύστημα Υποβοήθησης Διατήρησης Λωρίδας	•	•	•
Hyundai SmartSense™ FCW - Σύστημα Προειδοποίησης Μετωπικής Σύγκρουσης	•	•	•
Hyundai SmartSense™ FCA City - Σύστημα Αυτόματης Έκτακτης Πέδησης (χαμηλών ταχυτήτων)	•	•	•
Hyundai SmartSense™ FCA Interurban - Σύστημα Αυτόματης Έκτακτης Πέδησης (μεσαίων ταχυτήτων)	•	•	•
Hyundai SmartSense™ FCA Pedestrian - Σύστημα Αυτόματης Έκτακτης Πέδησης (αναγνώριση πεζών)	•	•	•
Hyundai SmartSense™ HBA - Σύστημα Αυτόματης Ρύθμισης Υψηλής Σκάλας Φώτων	•	•	•
Hyundai SmartSense™ HAC - Σύστημα Υποβοήθησης Εκκίνησης σε Ανηφόρα	•	•	•
Hyundai SmartSense™ SL - Σύστημα Περιοριστή Ταχύτητας	•	•	•
Hyundai SmartSense™ SCL - Στατικά Φώτα Στροφής	•	•	•
Άνεση			
ISG Σύστημα Stop & Start	•	•	•
Κεντρικό κλειδωμα με τηλεχειρισμό, αναδιπλούμενο κλειδί και συναγερμό παραβίασης	•	•	•
Ηλεκτρικά Παράθυρα εμπρός και πίσω	•	•	•
Λειτουργία auto up/down όλων των παραθύρων με σύστημα αποφυγής εμποδίου	•	•	•
Air Condition	•	-	-
Αυτόματος διζωνικός κλιματισμός με αυτόματη λειτουργία αποθάμβωσης	-	•	•
Οθόνη TFT 3,5" στον πίνακα οργάνων	•	-	-
Ψηφιακός πίνακας οργάνων 7"	-	•	•
Υπολογιστής ταξιδιού	•	•	•
Πολυλειτουργικό τιμόνι με χειριστήρια ηχοσυστήματος, τηλεφώνου και cruise control	•	•	•
Δερμάτινη επένδυση τιμονιού	•	•	•
Δερμάτινη και χρωμιωμένη επένδυση επιλογέα ταχυτήτων	•	•	•
(Σε όλα τα 48V Hybrid) Drive mode - κατ' επιλογή λειτουργία Sport/Normal/ECO οδήγησης	•	•	•
(Μόνο για 7DCT) Paddle Gear Shifts - Πτερύγια αλλαγής ταχυτήτων +/- στο τιμόνι	•	•	•
(Μόνο για MT 48V Hybrid) Προηγμένη λειτουργία αλλαγών ταχυτήτων με ηλεκτρονικά ελεγχόμενο συμπλέκτη (Intelligent Manual Transmission)	•	•	•
(Μόνο για MT 48V Hybrid) Προηγμένη λειτουργία εξοικονόμησης καυσίμου εν κινήσει (engine cut-off) (Intelligent Manual Transmission)	•	•	•
Ρυθμιστής ταχύτητας (Cruise Control)	•	•	•
Χρωμιωμένες εσωτερικές λαβές θυρών	•	•	•
Κάθισμα οδηγού ρυθμιζόμενο σε ύψος	•	•	•
Κάθισμα συνοδηγού ρυθμιζόμενο σε ύψος	•	•	•
Ρυθμιζόμενη κολώνα τιμονιού καθ' ύψος και τηλεσκοπικά	•	•	•
Ηλεκτρικά ρυθμιζόμενη οσφυϊκή στήριξη καθίσματος οδηγού	-	-	•
Κεντρικό υποβραχιόνιο εμπρός καθισμάτων με χώρο αποθήκευσης	•	-	-
Κεντρικό ρυθμιζόμενο υποβραχιόνιο εμπρός καθισμάτων με χώρο αποθήκευσης	-	•	•
Κεντρικό υποβραχιόνιο πίσω καθισμάτων με ποτηροθήκη (αναδιπλούμενο στο μεσαίο κάθισμα)	-	-	•
Διαιρούμενα πίσω καθίσματα 60/40	•	•	•
Ενισχυμένο δάπεδο χώρου αποσκευών	•	•	•
Σημεία πρόσδεσης στον χώρο αποσκευών και δίχτυ συγκράτησης αποσκευών	•	•	•
Παροχή ρεύματος 12V: στην κονσόλα δαπέδου εμπρός και στον χώρο αποσκευών	•	•	•
Εργαστασιακοί αισθητήρες παρκαρίσματος πίσω με πλήκτρο απενεργοποίησης	•	•	•
Κιτ καπνιστή	•	•	•
Μαύρη εσωτερική οροφή	-	-	•

Άνεση	PREMIUM	DISTINCTIVE	N Line
N λογότυπο στο τιμόνι, στα καθίσματα και στο λεβιέ ταχυτήτων	-	-	•
N σπορ καθίσματα	-	-	•
Κόκκινα διακριτικά εξώρραφα στα καθίσματα	-	-	•
Μεταλλικά πεντάλ οδηγού	-	-	•
Συστήματα πολυμέσων και πλοήγησης			
4 ηχεία	•	•	•
2 tweeters	•	•	•
Ηχοσύστημα Radio με DAB, RDS, MP3 player, θύρα USB	•	•	•
Χειριστήρια ηχοσυστήματος, τηλεφώνου και cruise control στο τιμόνι	•	•	•
Bluetooth με audio streaming και αναγνώριση φωνής	•	•	•
Έγχρωμη οθόνη αφής Display Audio 8"	•	•	•
Σύνδεση με smartphone Android μέσω εφαρμογής Android Auto (Android 5.0 και μεταγενέστερο)	•	•	•
Σύνδεση με iPhone μέσω Apple CarPlay (iPhone 5.0 και μεταγενέστερο)	•	•	•
Κάμερα οπισθοπορείας με δυναμικές γραμμές καθοδήγησης	•	•	•
Εξωτερική Εμφάνιση			
Αεροτομή πίσω	•	•	•
Λαβές θυρών στο χρώμα του αμαξώματος	•	•	•
Προφυλακτήρες στο χρώμα του αμαξώματος	•	•	•
Καθρέπτες στο χρώμα του αμαξώματος	•	•	-
Χρωμιωμένα εξωτερικά πλαίσια παραθύρων	-	•	-
N Line πακέτο εξωτερικού (Λογότυπο N, εμπρός μάσκα και προφυλακτήρας, πίσω προφυλακτήρας και εξάτμιση)	-	-	•
(Μόνο Hatchback και Tourer) Χρωμιωμένο διακοσμητικό πίσω διαχύτη (skid plate)	•	•	-
(Μόνο Tourer) Διαχωριστικό χώρου αποσκευών	•	•	•
(Μόνο Tourer) Ράγες οροφής	•	•	•
Ορατότητα			
Πλήρη φώτα LED εμπρός με στατικά φώτα στροφής	-	-	•
Μεσαία - υψηλή σκάλα φώτων τύπου projection με στατικά φώτα στροφής	•	•	-
Πλήρη φώτα LED πίσω	-	-	•
Φώτα ημέρας LED	•	•	•
Φώτα θέσεως LED	•	•	•
Πίσω τρίτο φως στοπ LED (Hatchback & Tourer: ενσωματωμένο στην αεροτομή)	•	•	•
Αυτόματο άναμμα φώτων	•	•	•
Ηλεκτρικά ρυθμιζόμενοι & θερμαινόμενοι εξωτερικοί καθρέπτες με ενσωματωμένο φλας	•	•	•
Ηλεκτρικά αναδιπλούμενοι εξωτερικοί καθρέπτες	•	•	•
Προβολείς ομίχλης εμπρός	•	•	-
Πίσω φως ομίχλης LED (Fastback και Tourer)	-	-	•
Σκούρα ζώνη ηλιοπροστασίας εμπρός	•	•	•
Σκούρα κρύσταλλα (privacy glass)	-	•	•
Αλεξήλια οδηγού και συνοδηγού με καθρέπτη και φως	•	•	•
Πλαφονιέρα, φως ανάγνωσης χάρτη και θήκη γυαλιών	•	•	•
Δεύτερη πλαφονιέρα για πίσω επιβάτες	•	•	•
Ρεοστάτης φωτισμού οργάνων	•	•	•
Υαλοκαθαριστήρες εμπρός τύπου Aero	•	•	•
Τροχοί και φρένα			
Ζάντες αλουμινίου 16" με ελαστικά 205/55R16	•	-	-
Ζάντες αλουμινίου 17" με ελαστικά 225/45R17	-	•	-
Ζάντες αλουμινίου 17" με ελαστικά 225/45R17 σχεδίασης N-Line (1.0 Turbo)	-	-	•
Ζάντες αλουμινίου 18" με ελαστικά 225/40R18 σχεδίασης N-Line (1.5 Turbo)	-	-	•
Κιτ επισκευής ελαστικού	•	•	•
MDPS tuning (Fastback & Hatchback)	-	-	•
Suspension tuning (Fastback & Hatchback)	-	-	•
Αεριζόμενα δισκόφρενα εμπρός 16"	•	•	•
Δισκόφρενα πίσω 14"	•	•	•
Προεγκατεστημένη καλωδίωση υποδοχής trailer	•	•	•

• Βασικός εξοπλισμός, ◦ Προαιρετικός εξοπλισμός, - Δεν διατίθεται

Τεχνικά χαρακτηριστικά.

Κινητήρες	1.5 lt DPi	1.0 lt Turbo	1.0 lt Turbo 48V Hybrid	1.0 lt Turbo 48V Hybrid 7-DCT
Καύσιμο	Αμόλυβδη Βενζίνη	Αμόλυβδη Βενζίνη	Αμόλυβδη Βενζίνη	Αμόλυβδη Βενζίνη
Κυβισμός (κ.ε.)	1.498	998	998	998
Τύπος κιβωτίου ταχυτήτων	Μηχανικό	Μηχανικό	Μηχανικό ηλεκτρονικού συμπλέκτη (iMT)	Αυτόματο διπλού συμπλέκτη
Σχέσεις κιβωτίου ταχυτήτων	6	6	6	7-DCT
Ισχύς σε ίππους (ps/rpm)	110 / 6.000	120 / 6.000	120 / 6.000	120 / 6.000
Μέγιστη ροπή (Nm/rpm)	144,2 / 3.500	172 / 1.500-4.000	172 / 1.500-4.000	172 / 1.500-4.000
Διάμετρος x Διαδρομή	72,0 x 92,0	71,0 x 84,0	71,0 x 84,0	71,0 x 84,0
Εκκεντροφόροι	DOHC D-CVVT	DOHC CVVD	DOHC CVVD	DOHC CVVD
Αριθμός βαλβίδων	16	12	12	12
Μετάδοση χρονισμού	Καδένα	Καδένα	Καδένα	Καδένα
Σύστημα ISG (Stop & Start)	Standard			
Ανάρτηση - Πέδηση				
Εμπρός Ανάρτηση	Γόνατα τύπου Mc Pherson, αντιστρεπτική ράβδος			
Πίσω Ανάρτηση Multi-link (πολλαπλών συνδέσμων) με ελκοειδή ελατήρια, αμορτισέρ αερίου, αντιστρεπτική ράβδος	-	- (Premium, Distinctive) / • (N Line)	- (Premium, Distinctive) / • (N Line)	- (Premium, Distinctive) / • (N Line)
Πίσω Ανάρτηση CTBA	•	• (Premium, Distinctive) / - (N Line)	• (Premium, Distinctive) / - (N Line)	• (Premium, Distinctive) / - (N Line)
Εμπρός σύστημα πέδησης	Αεριζόμενοι δίσκοι			
Πίσω σύστημα πέδησης	Δίσκοι			
Βάρος - Χωρητικότητα				
Βάρος σε κιλά (ελάχιστο-μέγιστο) (Hatchback / Tourer)	1.176-1.325 / 1.206-1.384	1.216-1.365 / 1.241-1.399	1.216-1.365 / -	1.246-1.395 / 1.241-1.399
Χώρος αποσκευών (lt) (Hatchback / Tourer)	395 / 602		357 / 493	
Χώρος αποσκευών (lt) με διπλωμένα καθίσματα (Hatchback / Tourer)	1.301 / 1.650		1.263 / 1.541	
Χωρητικότητα καυσίμου (lt)	50			
Σύστημα διεύθυνσης				
Τύπος υποβοήθησης	Ηλεκτρική υποβοήθηση τιμονιού			
Κύκλος στρόφης - ακτίνα (m)	5,3			
Επιδόσεις				
Μέγιστη ταχύτητα (Km/h)	187	196	196	196
0-100 km/h (sec)	12,3	11,2	11,2	11,2
Αεροδυναμικός συντελεστής (Cd)	0,30			
Καταναλώσεις (lt/100 km) και εκπομπές WLTP				
Κατανάλωση καυσίμου Low Phase	8,0-9,0	6,9-7,6	6,6-7,0	6,7-7,2
Κατανάλωση καυσίμου Medium Phase	6,2-7,2	5,3-6,0	5,1-5,9	5,4-6,2
Κατανάλωση καυσίμου High Phase	5,5-6,0	4,7-5,5	4,7-5,3	4,7-5,5
Κατανάλωση καυσίμου Extra High Phase	6,3-7,0	5,7-6,6	5,7-6,6	5,7-6,7
Κατανάλωση καυσίμου Συνδυαστικός Κύκλος	6,0-6,7	5,4-6,2	5,3-6,0	5,4-6,2
Εκπομπές CO ₂ (g/km) WLTP	137-153	123-141	120-137	121-140
Πρόγραμμα συντήρησης				
Τακτική συντήρηση (Service) ανά έτη / χλμ	1 / 15.000	1 / 15.000	1 / 15.000	1 / 15.000

Powered by **Hyundai SmartStream™**

1.5 lt Turbo 48V Hybrid	1.5 lt Turbo 48V Hybrid 7-DCT
Αμόλυβδη Βενζίνη	Αμόλυβδη Βενζίνη
1.482	1.482
Μηχανικό ηλεκτρονικού συμπλέκτη (iMT)	Αυτόματο διπλού συμπλέκτη
6	7-DCT
159 / 5.500	159 / 5.500
253 / 1.500-3.500	253 / 1.500-3.500
71,6 x 92,0	71,6 x 92,0
DOHC CVVD	DOHC CVVD
16	16
Καδένα	Καδένα
Standard	
Γόνατα τύπου Mc Pherson, αντιστρεπτική ράβδος	
•	•
-	-
Αεριζόμενοι δίσκοι	
Δίσκοι	
1.250-1.399 / 1.277-1.435	1.282-1.431 / 1.307-1.465
357 / 493	
1.263 / 1.541	
50	
Ηλεκτρική υποβοήθηση τιμονιού	
5,3	
210	210
8,4	8,6
0,30	
6,9-7,9	7,6-7,8
5,6-6,6	5,5-6,4
4,9-5,9	4,8-5,6
5,9-6,9	5,7-6,6
5,6-6,6	5,5-6,3
126-148	126-142
1 / 15.000	1 / 15.000

Ζάντες.

Το γεμάτο ζωντάνια νέο i30 διατίθεται τώρα με εντυπωσιακές “diamond-cut” ζάντες αλουμινίου 16” ή 17” που ολοκληρώνουν το προηγμένο προφίλ του αυτοκινήτου.



Ζάντες αλουμινίου 16”



Ζάντες αλουμινίου 17”

Ζάντες N Line.

Το νέο i30 N Line διατίθεται με εντυπωσιακές ζάντες αλουμινίου 17” ή 18” που επιτείνουν τη δυναμική αίσθηση και εμφάνιση μιας έκδοσης εμπνευσμένης από το μηχανοκίνητο αθλητισμό.



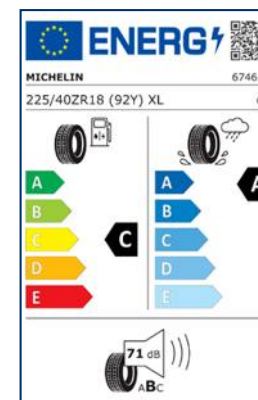
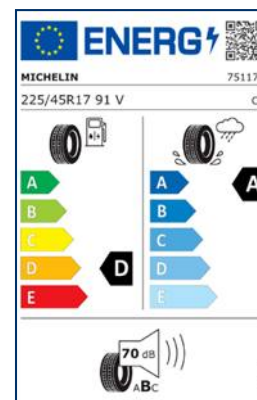
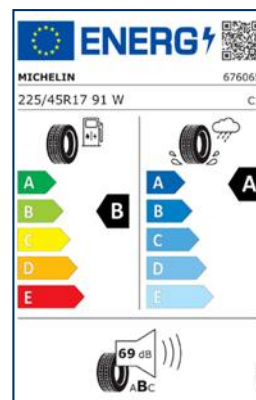
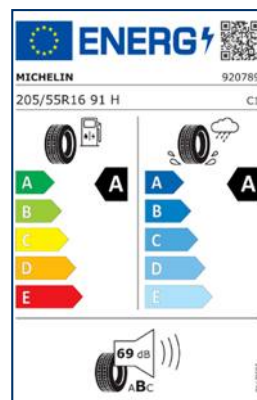
Ζάντες αλουμινίου 17”



Ζάντες αλουμινίου 18”

Ελαστικά.

Οι τύποι ελαστικών που φέρει το νέο i30, σύμφωνα με τις διαστάσεις των ζαντών και την εκάστοτε εργοστασιακή διαθεσιμότητα, χαρακτηρίζονται από τις παρακάτω σημάσεις σύμφωνα με τον Κανονισμό 2020/740 της Ε.Ε. Περισσότερες πληροφορίες και επεξήγηση των συμβόλων στο www.hyundai.gr/eu-tyre-regulations/



Εξωτερικά χρώματα.

5TH Εργοστασιακή Εγγύηση
Χωρίς Όριο Χλμ

Εξατομικεύστε το νέο σας i30 με μία παλέτα 11 εξωτερικών χρωμάτων.



Atlas White (SAW)



Shimmering Silver (R2T)



Amazon Gray Metallic (A5G)



Silky Bronze Metallic (B6S)



Shadow Grey (TKG) *



Dark Knight Gray Pearl (YG7)



Phantom Black Pearl (PAE)



Dark Teal Metallic (TG8)



Sunset Red Pearl (WR6)



Engine Red (JHR)



Serenity White Pearl (W6H)

* Διατίθεται μόνο στο N Line

Διαστάσεις.

i30 Hatchback



1.795mm



1.455mm

2.650mm
4.340mm

i30 Tourer



1.795mm



1.475mm

2.650mm
4.585mm